

Anleitung: Maske anlegen

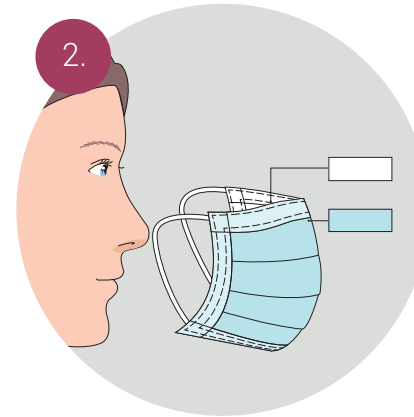


1. **Waschen** Sie ausgiebig und **gründlich** Ihre **Hände**.

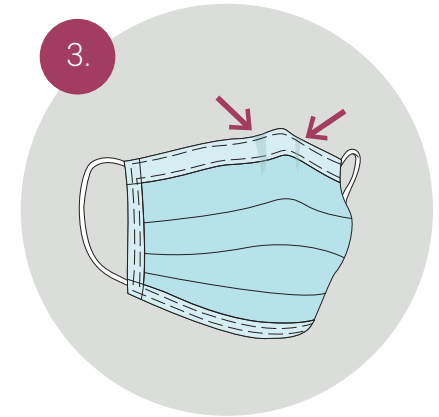
oder.



1. **Desinfizieren** Sie Ihre **Hände**.



2. Achten Sie darauf, dass die **blaue Seite** der Maske **nach außen** zeigt.



3. Richten Sie die Maske korrekt aus (biegsamer **Draht nach oben**).



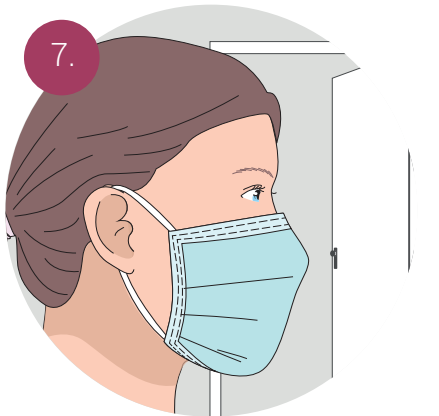
4. Stülpen Sie die **Maske über Ihr Gesicht** und ziehen Sie den Gummi hinter Ihre Ohren.



5. Passen Sie das **Nasenstück** an.



6. Passen Sie die Maske über Ihrem **Nasenrücken** und unter Ihrem **Kinn** an.



7. Bitte tragen Sie die Maske **bis zum Verlassen der Praxis!**